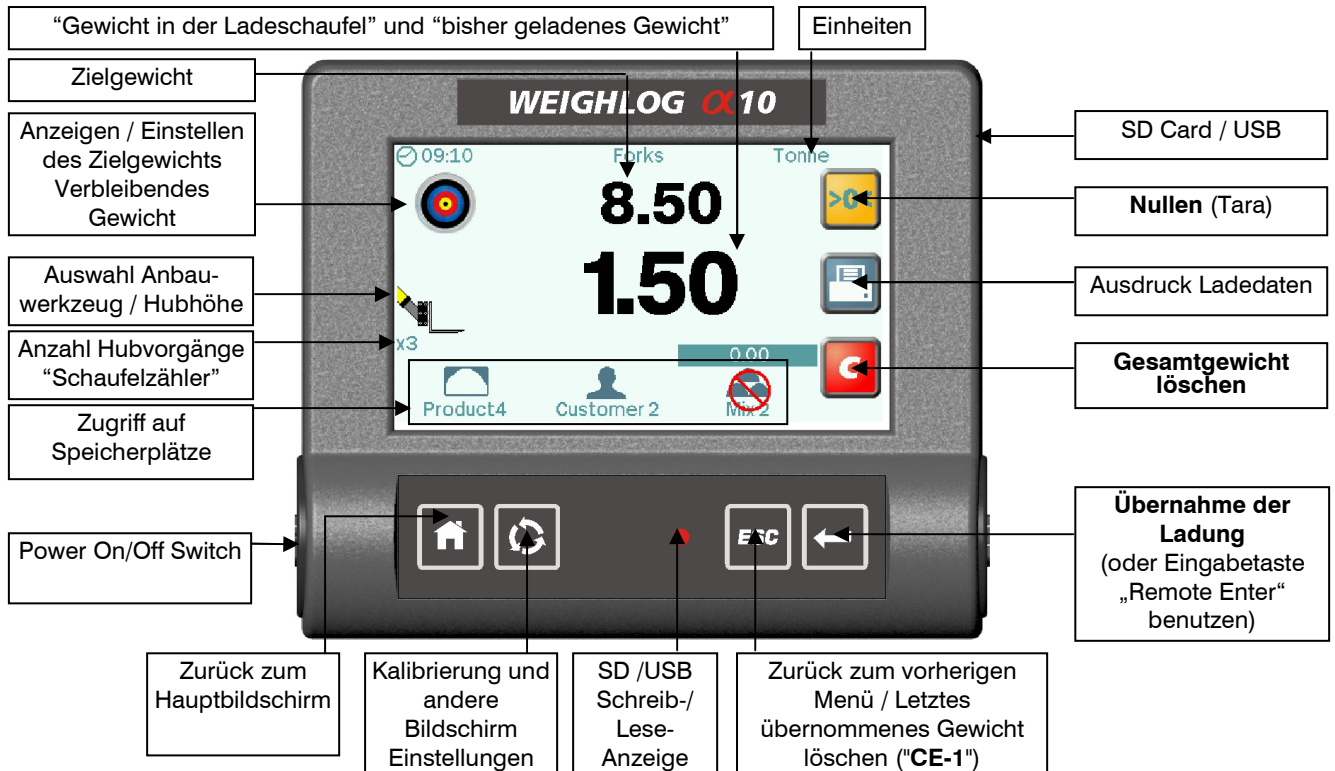
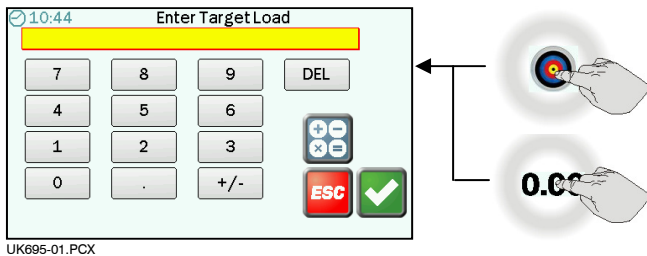


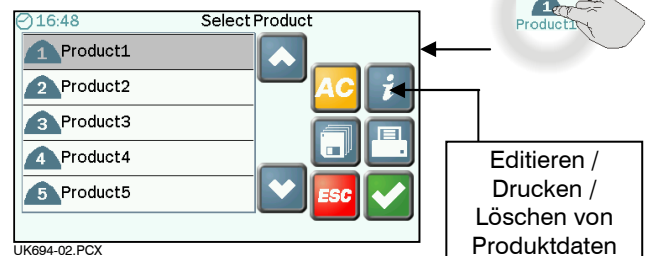
WEIGHLOG ALPHA 10 - ÜBERSICHT



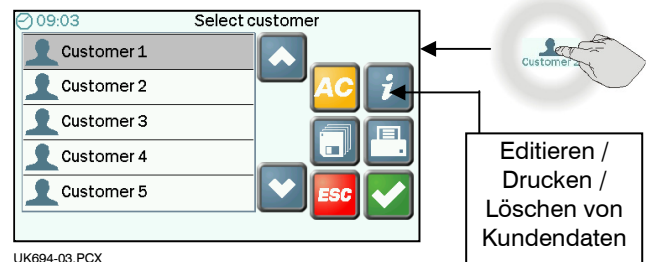
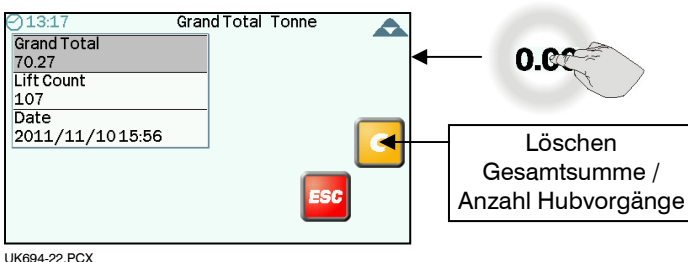
Einstellen Zielgewicht



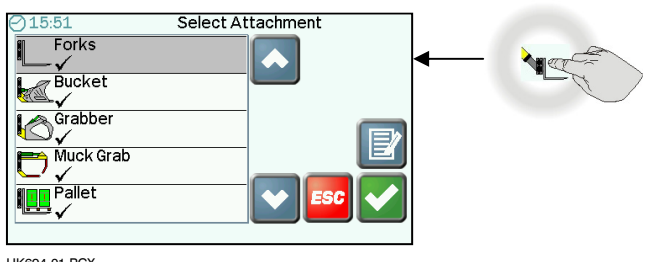
Produkt Auswahl (Chargen Mischung AUS)



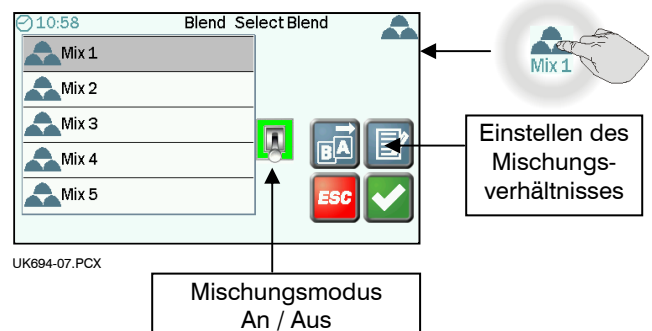
Zurücksetzen Gesamtsumme / Anzahl der Hubvorgänge Kunden auswählen



Anbauwerkzeug auswählen

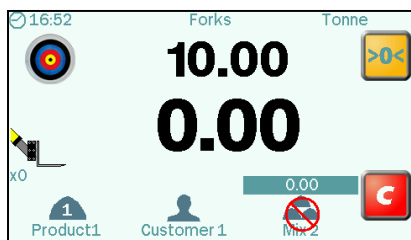


Chargenmischung / Verhältnis

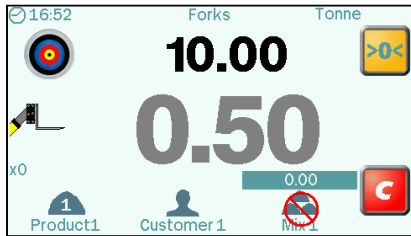


Mischungsmodus An / Aus

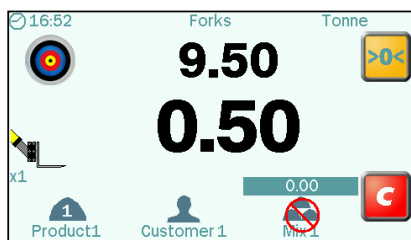
Dynamisches Wiegen



UK694-14.PCX



UK694-15.PCX



UK694-16.PCX

1. Füllen Sie die Schaufel wie im Normalbetrieb und kippen Sie sie ganz zurück. Ziehen Sie den Bedienhebel / Joystick ganz zurück. Heben Sie die Schaufel gleichmäßig durch die Wiegeposition.

Zu schnell gehoben – ablassen und nochmals heben.

Zu langsam gehoben – ablassen und nochmals heben.

Ein akustischer Überlast Alarm kann aktiviert werden.

Bei 90% der Maximallast = Dauerton


Bei 100% der Maximallast = Wechselton

2. Falls automatische Übernahme des Gewichts ('Auto Summe') aktiviert ist (2.3), wird das Gewicht automatisch gespeichert. Falls manuelle Übernahme des Gewichts aktiviert ist,

drücken Sie entweder  oder die Eingabetaste (Remote Enter) zur Speicherung der Gewichtsanzeige.

3. Das Zielgewicht verringert sich um das Gewicht in der Schaufel und zeigt das noch zu ladende Gewicht an. Die Anzeige zeigt die Gesamtsumme aller bisher übernommenen Gewichte und die Anzahl der Schaufeln an.

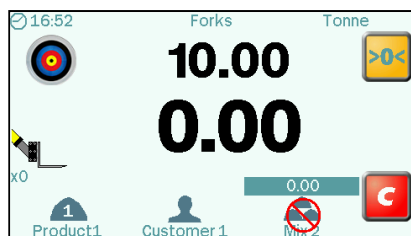
Falls ein Gewicht fälschlicherweise übernommen wurde

drücken Sie  um die Eingabe aus dem Summenspeicher zu löschen ("CE -1").

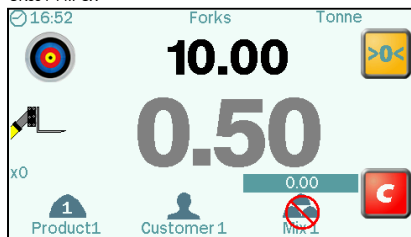
4. Fahren Sie mit dem Laden fort bis zur erforderlichen Menge.

Dann drücken Sie  um für die nächste Ladung zurückzusetzen.

Statisches Wiegen



UK694-14.PCX



UK694-15.PCX



UK694-16.PCX

1. Heben Sie in die Wiegeposition. Es ertönt ein Signal und das aktuelle Gewicht wird angezeigt. Halten Sie die Maschine während der Messung ruhig.

Falls der akustische Überlast Alarm aktiviert ist:

Von 90% bis 97,5% der Maximallast = Dauerton


Von 100% der Maximallast an = Wechselton

Wiegeposition

2. Falls automatische Gewichtsübernahme ('Auto Summe') aktiviert ist (2.3), wird das Gewicht automatisch gespeichert.


Automatische Gewichtsübernahme ist nicht möglich, wenn das Werkzeug für live statisch (ständige Anzeige) konfiguriert ist.

Falls manuelle Gewichtsübernahme eingestellt ist, drücken

Sie entweder  oder die Eingabetaste (Remote Enter) um das Gewicht zu speichern.

3. Wie beim dynamischen Wiegen wird bei Übernahme des Gewichts der Wert für das Zielgewicht entsprechend verringert. Die Anzeige zeigt die Gesamtsumme aller bisher übernommenen Gewichte und die Anzahl der Schaufeln an.

Falls ein Gewicht fälschlicherweise übernommen wurde

drücken Sie  um die Eingabe aus dem Summenspeicher zu löschen ("CE -1").

4. Drücken Sie  um für die nächste Ladung zurückzusetzen.

Weighlog Messwerte sind nicht für den Handel (geeicht) zulässig.